



ROTONDA

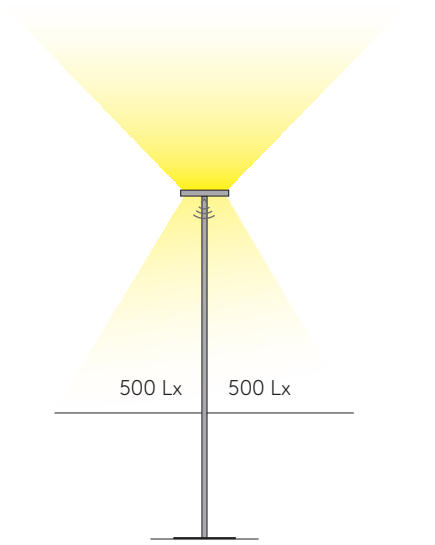
STEHLEUCHTE, UP-/DOWNLIGHT

Leuchtmittel	LED
Lichtstrom	3800lm down, 8000lm up
Systemleistung	max. 70 W
Ausgangstrom	500mA
Lichtfarbe	3000° Kelvin
Entblendung	BAP - Prismenplatte, klar
Eingangsspannung	230V - 250V, 50-60Hz
Risikoklassifizierung	R G1
Steuerung	Taster, TouchDim Sensor, DALI oder Casambi
EVG	DALI
Farben	Aluminium pulverbeschichtet nach Weiß matt RAL 9016 Aluminium matt RAL 9006 Schwarz matt RAL 9005 Safrangelb matt RAL 1017 Bosaltgrau matt RAL 7012 Moosgrün matt RAL 6024 Rot matt RAL 3020 Marineblau RAL 5017
Zuleitung	300 cm
Lichtstromrückgang	70:000h (L80 B10)
Varianten	Tischanbindung mit Adapterplatte, DALI oder Casambi

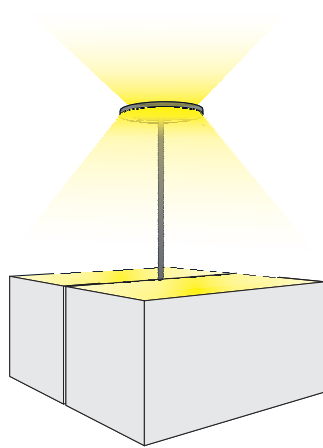
ABMESSUNG

Kopf	Ø60 x 3,5 cm
Fuß	60 x 60 x 0,6 cm
Stiel	Ø3 x 198 cm
Nettogewicht	ca. 15 kg
Packstücke	3

3D SKIZZE

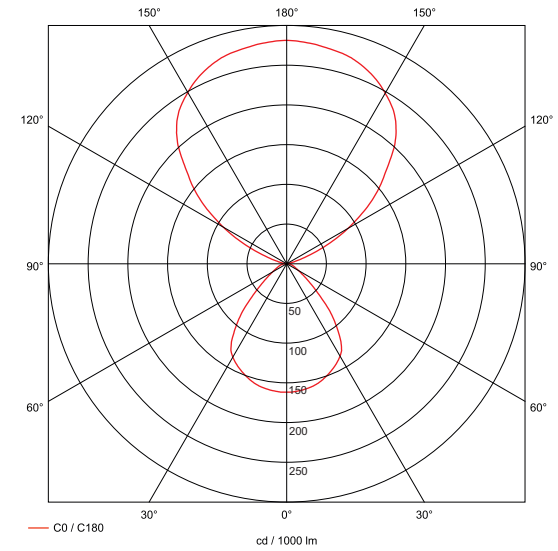


Gewünschte Helligkeit auf dem Tisch



Rotonda Up-/Downlight

LICHTVERTEILUNGSKURVE



ANSICHT

